



**KOMÁROM-ESZTEGOM MEGYEI RENDŐR-FŐKAPITÁNYSÁG
KISBÉRI RENDŐRKAPITÁNYSÁG**

Szám:11070-0/369-10/2017. ált.

BESZÁMOLÓ

**KISBÉR VÁROS KÖZBIZTONSÁGI HELYZETÉRŐL, A KÖZBIZTONSÁG
ÉRDEKÉBEN TETT INTÉZKEDÉSEKRŐL ÉS AZ AZZAL KAPCSOLATOS
FELADATOKRÓL**

Tisztelt Képviselőtestület!

A Rendőrségről szóló 1994. évi XXXIV. törvény 8. § (4) bekezdése alapján, ez úton tájékoztatom Önöket Kisbér város 2016. évi közbiztonsági-bűnügyi helyzetéről, a Komárom-Esztergom Megyei Rendőr-főkapitányság Kisbéri Rendőrkapitányság állománya által a közrend, közbiztonság fenntartása érdekében végzett tevékenységéről. Az előző évi beszámolóra – 2015. évi tevékenységünkre vonatkozóan – 2016. április 8-án került sor.

2016-ban a Kisbéri Rendőrkapitányság kiemelt célja volt a büntetőeljárások és a szabálysértési eljárások lefolytatásának gyorsítása, az eredményes befejezések növelése, a közlekedésbiztonsági helyzet javítása, továbbá a szubjektív közbiztonságérzetet befolyásoló jogsértések elleni hatékony fellépés az erők és eszközök optimális felhasználásával, az egyes rendészeti feladatokat ellátó személyekkel és a polgárőrséggel történő közös feladatellátással. Fenti célkitűzések összhangban voltak a Komárom-Esztergom Megyei Rendőr-főkapitányság által a rendőrkapitányságok számára, 2016. évre meghatározott szervezeti teljesítménycélokkal.

Fentiekben vázolt célok megvalósításában elsősorban a rendőrkapitányság saját állománya vett részt, de hatékonyan működünk együtt a Komárom-Esztergom Megyei Rendőr-főkapitányság szerveivel is. Az előző évek gyakorlatától eltérően viszonylag kevés alkalommal vettük igénybe a Készenléti Rendőrség erőit, ugyanakkor jelentős segítséget nyújtottunk – a megyei csapatszolgálati század tagjaiként, valamint bűnügyi területen is – a déli határszakasz megerősítéséhez.

I. A település közbiztonsági helyzetének értékelése

1. Kisbér város bűnügyi helyzetének bemutatása

A bűnügyi helyzetre vonatkozó adatok az Egységes Nyomozóhatósági és Ügyészségi Bűnügyi Statisztikából (ENYÜBS-ből) származnak.

1.1 A regisztrált bűncselekmények számának alakulása

Kisbér város területén, a rendőri eljárásban összesen rögzített bűncselekmények száma 2010-től (a 2012. évet kivéve) 2015-ig folyamatosan csökkenő tendenciát mutatott. Markáns különbségek jelentkeznek pl. a 2012-2013. évi adatok között (a regisztrált bűncselekmények száma 205-ről 138-ra esett vissza), és ugyanilyen jelentős csökkenés tapasztalható a 2014-2015. évi adatokban is (125-ről 88-ra csökkent).

Ezzel szemben 2016-ban növekedés figyelhető meg az ismertté vált bűncselekmények számában, tekintettel arra, hogy a 2015-ben regisztrált 88 bűncselekményhez képest 2016-ban 115 bűncselekmény miatt kellett eljárást indítanunk.

Az ismertté vált bűncselekmények száma évekre lebontva az alábbiak szerint alakult:

2010. évben 247

2011. évben 175

2012. évben 205

2013. évben 138

2014. évben 125

2015. évben 88

2016-ban 115 bűncselekmény.

1.2. A közterületen elkövetett regisztrált bűncselekmények számának alakulása

Fentiekben bemutatott tendencia a közterületen elkövetett bűncselekmények számában is nyomon követhető, de némileg árnyalja a képet, hogy a 2014-ig tartó markáns csökkenést 2015. évben minimális növekedés követte, mely 2016-ban is folytatódott: 2010. évben 52, 2011. évben 49, 2012. évben 48, 2013. évben 36, 2014. évben 20 bűncselekmény történt közterületen, míg 2015. 28 ilyen cselekményt regisztráltak, 2016-ban pedig 34 közterületen elkövetett bűncselekmény miatt kellett eljárunk.

Fontos megjegyezni, hogy a közterületen elkövetett bűncselekmények kategóriájába tartozik az ittas járművezetés is, melyből az elmúlt évben (a Kisbéri Rendőrkapitányság teljes működési területén) 45-öt derítettünk fel. Ez növeli ugyan az össz-bűncselekmények és a közterületen elkövetett bűncselekmények számát, ugyanakkor a közterületen végzett munkánk eredményességét is jelzi.

Fenti adatokat látva az egyik, 2017. évre vonatkozó fő feladatunk az össz-, valamint a közterületi bűncselekmények emelkedésének megállítása, lehetőség szerinti csökkentése. Ennek nyilván a legkézenfekvőbb eszköze a közterületen eltöltött szolgálati órák növelése, valamint a közterületi szolgálatellátás hatékonyságának emelése.

1.3. A regisztrált bűncselekmények 100 000 lakosra vetített aránya

2016-ban a 100 000 lakosra vetített regisztrált bűncselekmények aránya 1251 volt, szemben a 2015. évi adatokkal, ahol ez a szám 1307. Több évre visszatekintve is megállapítható, hogy e mérőszám (2012. évet kivéve) folyamatos csökkenést mutat (2010-ben 3620, 2011-ben 2448, 2012-ben 2851, 2013-ban 2152, 2014-ben 1543 volt). Ez az adat a terület bűnügyi fertőzöttségét mutatja, és az egyes évek adatai alapján rendkívül kedvezőnek tekinthető. Az országos adatok alapján Komárom-Esztergom megye az egyik legkevésbé fertőzött megye, és e kedvező állapot jelenik meg a Kisbéri Rendőrkapitányság helyzetét illetően is.

1.4. Az illetékességi területen regisztrált – kiemelten kezelt – bűncselekmények számának alakulása

A 14 kiemelten kezelt bűncselekményi kategóriában (amibe beletartozik pl. a rablás, betöréses lopás, gépjárműlopás és gépjármű-feltörés, lopás) minimális növekedés volt tapasztalható.

Az eredmények évekre lebontva:

2010. évben 97

2011. évben 110

2012. évben 102

2013. évben 88

2014. évben 61

2015. évben 47

2016. évben 50 kiemelt bűncselekmény történt.

A kiemelten kezelt bűncselekmények vonatkozásban az eredmények jónak értékelhetők, hiszen sikerült a 2015. évi adatokhoz mérten közel azonos szinten tartani e cselekményeket, ráadásul több, e kategóriába tartozó bűncselekmény esetén (testi sértés: 8-ról 6-ra, garázdaság: 8-ról 4-re, cserbenhagyás: 2-ről 1-re) csökkenés volt tapasztalható 2015-2016. vonatkozásában.

Fontos hozzátennünk, hogy – az ugyancsak a kiemelt kategóriába tartozó – lopások számában emelkedés történt (2015-ben 28, 2016-ban 35 lopás miatt jártunk el), valamint emelkedett a lopáson belül külön kategóriát képviselő betöréses lopások száma, a 2015-ben regisztrált 2-ről 6-ra.

Indokolt tehát ismételtén rámutatni – az előző évi beszámolóban is kihangsúlyozott – vagyonvédelmi intézkedések megtételére, hiszen e két utóbbi cselekménynél (lopás, betöréses lopás) a fokozott rendőri odafigyelésen és az elkövetőkkel szembeni eredményes fellépésen túl a megelőzés érdekében maguk a tulajdonosok tehetnek a legtöbbet, ha kellő figyelmet fordítanak értéktárgyaik, otthonaik védelmére.

A megfelelő állapotú, zárható tárolóhelyek, melléképületek, világítással felszerelt udvarok, garázsok, riasztóberendezéssel ellátott lakóházak, műhelyek, telephelyek kevésbé válnak lopást, betöréses lopást elkövetni szándékozók célpontjaivá.

A kiemelt kategóriába tartozó bűncselekmények közül rablás 2016-ban egyáltalán nem fordult elő, és ilyen jogsértést 2015-ben sem regisztráltak.

A közterületen elkövetett, kiemelten kezelt bűncselekmények száma 2014-ben 8, 2015-ben 12, míg 2016-ban 10 volt, tehát e cselekmények számát sikerült viszonylag elfogadható szinten tartani.

Öröndetes, hogy a területre (az előző évekhez hasonlóan) továbbra sem jellemzőek a gépjárművekkel kapcsolatos bűncselekmények. Gépjárműlopást 2011. óta nem regisztráltunk, és ugyancsak több évre visszamenőleg nem került a hatóság látókörébe jármű önkényes elvétele sem.

Gépkocsi-feltörés 2015-ben is és 2016-ban is 1-1 alkalommal történt. A tavalyi évben külterületen, műszaki hiba miatt hátrahagyott járművet tört fel ismeretlen elkövető. A gépkocsit a tulajdonosa – többszöri felszólításunk ellenére – sem szállította el, a gazdátlan jármű pedig feltehetőleg „szemet szűrt” a későbbi elkövetőnek.

1.5. A kiemelten kezelt bűncselekmények kategóriáján kívül eső bűncselekmények értékelése

Fontos megállapítás, hogy a településen történt 115 bűncselekményből kevesebb, mint a fele (50 jogsértés) tartozik csak a kiemelt kategóriába, azaz munkánk jelentős részét a kisebb súlyú, a lakosság szubjektív közbiztonságérzetét kevésbé befolyásoló cselekmények tették ki.

2016-ban számos, az ipari-mezőgazdasági tevékenységgel, vállalkozásokkal kapcsolatos ügyben kellett eljárunk, pl. elszámolási viták, kifizetetlen tartozások, vagy éppen a nem szerződészerű teljesítés miatt tett feljelentések alapján. Több esetben bűncselekmény hiányát állapítottunk meg, és egyéb jogi, például polgári peres útra irányítottuk az ügyben érintetteket. Jellemző volt még a tartás elmulasztása, mint bűncselekmény (gyermek után megállapított tartásdíj-fizetési kötelezettség nem teljesítése), és viszonylag magas volt a jogtalan elsajátítás miatt indított eljárások száma is. Ez utóbbi kategóriában sok munkát adtak számunkra azok a sértettek, akik elveszítették értéktárgyaikat, a megtaláló pedig nem szolgáltatta vissza

részükre, ugyanakkor az eltűnés körülményeiről is csak csekély információ állt rendelkezésünkre. Sokszor kérdéses volt, hogy történt-e egyáltalán bűncselekmény.

2. A bűnüldöző munka értékelése

2.1 A nyomozáseredményességi mutató

A rendelkezésre álló 2016. évi ENYÜBS adatok alapján megállapítható, hogy a Kisbéri Rendőrkapitányság Bűnügyi Osztálya által folytatott eljárások nyomozáseredményessége kismértékű javulást mutat. 2016-ban a nyomozáseredményességi mutató 64,4 % volt, míg ez a szám 2015-ben 62,1 %.

Előző évben a rongálás, illetve zárt gépkocsi feltörés bűncselekmények nyomozáseredményességi mutatóinak javítását tűztük ki célul, mivel 2015-ben ezekben a kategóriákban nem volt eredményes nyomozás. 2016-ban sikerült a rongálás terén 40 %-os, a jármű önkényes elvétele terén pedig 100 %-os eredményt elérnünk, a területen történt 1 gépkocsi-feltörés nyomozása maradt csak eredménytelen.

A lakásbetörések nyomozásában is jó irányban mozdultak el az eredmények: 2015-ben a lakásbetörések nyomozás-eredményessége 33,3 % volt, 2016-ban viszont 42,9 %.

A 2016-os eredmények alapján 2017-ben a lopások és garázdaságok tekintetében szükséges a fejlődés.

2.2 A közterületen elkövetett regisztrált bűncselekmények nyomozáseredményességi mutatója

A közterületen elkövetett bűncselekmények nyomozáseredményességi mutatója – az elmúlt 7 év legkedvezőbb eredményeit hozta. 2010-ben 61,9 %, 2011-ben 50,5 %, 2012-ben 37,7 %, 2013-ban 70,5 %, 2014-ben 83,3 %, 2015-ben 75 % volt ez az érték, míg 2016-ban 93,8 %-ot értünk el. Rendkívül komoly feladat lesz 2017-ben az előző év eredményének megismétlése.

2.3 Egyes kiemelten kezelt bűncselekmények nyomozáseredményességi mutatójának alakulása

A kiemelten kezelt bűncselekmények nyomozáseredményességi mutatója 2016-ban 43,2 % volt, mely mindössze 0,3 % százalékponttal marad el a 2015. év 43,5 %-os adatához képest.

Több évre visszatekintve megállapíthatjuk ugyanakkor, hogy a második legeredményesebb évet sikerült zárunk e kategóriában, hiszen ez a mérőszám 2010-ben 23,6 %, 2011-ben 30,1 %, 2012-ben 22,9 %, 2013-ban 41,7 %, 2014-ben 31,9 % volt.

3. A tulajdon elleni szabálysértésekkel kapcsolatos tapasztalatok, adatok

A Kisbér város területén 2015-höz képest 2016-ban 2 %-kal nőtt a hatóságunk tudomására jutott tulajdon elleni szabálysértések száma. Ezek miatt 2015-ben 50, 2016-ban 51 esetben indítottunk szabálysértési előkészítő eljárást. A tulajdon elleni szabálysértések közül továbbra is jelentős részt képviselnek a lopások, illetve a szándékos rongálások. 2016-ban lopásból 29-et, rongálásból 13-at követtek el. 2015-ben lopásból kettővel többet, azaz 31-et regisztráltunk, míg rongálás miatt 4-el kevesebb, szám szerint 9 esetben jártunk el.

A tulajdon elleni szabálysértések felderítési mutatója 2015-ben 47 % volt, 2016-ban (2014-hez hasonlóan), ismét elértük az 50 %-ot. E cselekmények felderítését nagymértékben befolyásolta, hogy a helyszín jellemzően nyomszegény, és kevés egyéb adat áll rendelkezésre (nem jellemző, hogy tanúja lenne az elkövetésnek, továbbá hiányoznak pl. az eltulajdonított

tárgyak egyedi jellemzői, gyári számai), melyek a felderítést, bizonyítást segítenék. A tulajdon elleni szabálysértések tekintetében viszont a felderítést több esetben támogatta a Kisbéri Önkormányzat által üzemeltett térfigyelő rendszer, melynek fejlesztése a jövőben mindenképp indokolt.

A városban történt, elzárással is sújtható szabálysértések vonatkozásában 2 esetben éltünk a szabálysértési őrizet lehetőségével (magánlaksértés és járművezetés az eltiltás hatálya alatt szabálysértés elkövetése miatt). Mindkét esetben a bíróság 72 órán belül elmarasztalta az eljárás alá vont személyt.

4. Közlekedésbiztonsági helyzet, az abban bekövetkezett változások

Kisbér város közlekedésbiztonsági helyzete a 2016. évben – az azt megelőző évhez mérten – jelentősen nem változott. A Kisbéri Rendőrkapitányság egész területét tekintve a halálos kimenetelű közlekedési balesetek száma 2013-ban 5, 2014-ben 1, 2015-ben szintén 1 tragikus kimenetelű balesetet regisztráltak. Egészen az utolsó negyedévig úgy tűnt, hogy 2016-ban sikerül halálos baleset nélkül zárni az évet, október hónapban viszont egy üzemi úton történt tragédia, (ahol ráadásul a járművezető ittassága is közrejátszott), így a tavalyi évet is 1 halálos balesettel zártuk.

A város területén 2014-ben 1 ilyen súlyú közlekedési esemény történt, 2015-ben és 2016-ban Kisbéren halálos baleset nem volt.

Súlyos sérüléssel járó baleset az egész illetékességi területen 2014-ben 13, míg 2015-ben és 2016-ban 10-10 fordult elő.

Kisbér városban 2015-ben súlyos sérüléssel járó közlekedési baleset nem történt, 2016-ban 1 fordult elő.

Könnyű sérüléssel járó baleset az egész illetékességi területen 2014-ben 20, 2015-ben 21, 2016-ban 19 történt, ebből mindössze 8 Kisbér városban.

Jelentős ugyanakkor az anyagi káros balesetek száma: az illetékességi területen 2014-ben 34 ilyen balesetet regisztráltak. Ez a szám 2015-ben 32 volt, míg 2016-ra ugrásszerűen megnőtt az anyagi káros balesetek száma. A tavalyi évben 92-t regisztráltunk, ebből a város közigazgatási területén 32 fordult elő. 2015-ben a város területén 25 anyagi káros baleset történt.

Fenti számadatokat objektíven elemezve megállapítható, hogy Kisbér város közlekedésbiztonsági helyzete a halálos-súlyos-könnyű sérüléssel járó balesetek számát illetően alapvetően stabilnak, változatlanul mondható, a gépjárműforgalom növekedésével ugyanakkor óhatatlanul együtt jár az anyagi káros balesetek számának növekedése is. Az adatokból leszűrhető, hogy az elsőbbségi és az előzési, valamint a kanyarodási szabályok megszegése, a követési távolság be nem tartása a fő balesetforrás, de számos – anyagi káros – baleset történt parkolóhelyeken, figyelmetlen vezetés, szabálytalan hátramenet miatt is.

2016-ban növekedett a gépjárműforgalom a 81. és 13. számú főutakon, melynek lefolyását dinamikusabbá tette a szeptemberben átadott körforgalom, valamint a nyári időszakban több helyen felújított útburkolat. A felújítási munkálatok idején jelentős torlódások alakultak ki, melyet a csekély rendőri létszámmal nem tudtunk hatékonyan kezelni. A település egyéb útjain is megnövekedett a forgalom a felújítás idején, melyet a helyi lakosság nem minden esetben tolerált. Számos kritikát kaptunk a kialakult helyzettel kapcsolatban, azonban

megfelelő kerülőutak híján a helyzet orvoslására kevés lehetőségünk volt. Ugyancsak a csekély rendőri létszámmal magyarázható, hogy a felújítások idején hatályban lévő teherforgalom-korlátozásnak csak szűk körben tudtunk érvényt szerezni, ráadásul a területen működő számos vállalkozás szállítási igényének kielégítése miatt a bevezetett korlátozás sem bizonyult elég hatékornak.

Az elmúlt évben több megkeresés érkezett irányunkban az Önkormányzat részéről forgalomszervezési kérdéseket illetően. Ezekkel kapcsolatban minden esetben egyeztetést kezdeményeztünk, helyszínbemutatót tartottunk, valamint a szakmai véleményünk kialakítását megelőzően kikértük a Komárom-Esztergom Megyei Rendőr-főkapitányság Rendészeti Igazgatóság Közlekedésrendészeti Osztályának állásfoglalását is. Ennek alapján került sor például a Perczel Mór utca részbeni egyirányúsítására és a sebességcsökkentő küszöbök kialakítására, mely megoldást jelentett ugyan a problémák egy részére, de ezzel számos további kérdés merült fel. A Járási Hivatalnál és a postánál a megállási tilalomnak rendszeres ellenőrzéssel igyekeztünk érvényt szerezni, míg az óvodánál várakozó autóbusz ügyében kompromisszumos megoldást találtunk.

2017-ben tovább kell csökkentenünk a halálos és sérüléssel járó balesetek számát, ezért tovább folytatjuk az előző évben bevezetett közlekedésrendészeti ellenőrzéseket. Folyamatosan és hatékonyan kívánjuk alkalmazni a sebességellenőrző berendezést, melynek a gyorsajtások megelőzésén túl az egyéb közlekedési szabálysértések megelőzésében is komoly szerepe van. Ezen túlmenően erőket koncentrálunk az ittas járművezetők kiszűrésére és további célunk, hogy a folyamatos ellenőrzések „visszatartó-nevelő hatását” kihasználva rábírjuk a közlekedőket a passzív biztonsági eszközök (biztonsági öv, gyermekülés) használatára.

Komoly kihívást jelent számunkra 2017-ben a gyalogosok és kerékpárosok okozta balesetek számának csökkentése, melyet célirányos ellenőrzésekkel és elsősorban a szabálytalanul közlekedők figyelmeztetésével kívánunk elérni. Szankciók alkalmazására akkor kerül sor, ha a folyamatos jelenléttel és figyelmeztetéssel nem érünk el látványos eredményt.

II. A Kisbéri Rendőrkapitányság által a közbiztonság érdekében tett intézkedések és az azzal kapcsolatos feladatok

1. A közterületi jelenlét

Kisbér városban a rendészeti ellenőrzést gépkocsizó járőrökkel és körzeti megbízottakkal oldjuk meg. A körzeti megbízotti feladatokat 2005. január 16-tól Karikó Krisztián c. r. ftzls. látja el. Szolgálatát a szomszédos területek körzeti megbízottjaival, továbbá a Rendészeti Osztály járőr állományával teljesíti.

A rendelkezésünkre álló erők felhasználásával biztosítottuk az állandó reagáló erőt, valamint megteremtettük a szükséges rendőri jelenlétet a hozzánk tartozó településeken.

2016. évben tovább folytatódott az ún. „gördülő szolgálat” a területen, melynek keretében a Komárom-Esztergom Megyei Rendőr-főkapitányság más szerveinek állományába tartozó kollégák is teljesítettek közterületi szolgálatot a Kisbéri Rendőrkapitányság illetékességi területén, így Kisbéren is. A településeket „láncra fűzve” (egymás után ellenőrizve) fokozták a rendőri jelenlétet. E lehetőséggel – a megyére háruló egyéb feladatok miatt – kevesebbszer tudtunk élni, mint az előző években.

2. A közrendvédelmi szolgálatteljesítés gyakorlata

A Kisbéri Rendőrkapitányság Rendészeti Osztálya megfelelő létszámú rendőri erőt tudott biztosítani a közterületek ellenőrzésére. 2016-ban – a hazánkat érintő, illegális migráció kezelésével kapcsolatos feladatok miatt – számos esetben került sor a Komárom-Esztergom Megyei Rendőr-főkapitányság Ideiglenesen Működő Csapatszolgálati Századának igénybevételére a déli határszakaszon. Ez alkalmanként 9, majd 2016. júniusában a „Biztonságos határ” nevű művelet megindításától 10 fő átrendelését jelentette a határőrizeti feladatok ellátására. Ezen kívül a Bűnügyi Osztály folyamatosan 1 fővel erősítette a déli határon folyó bűnügyi felderítő tevékenységet.

Mindezen elvonó tényezők ellenére is sikeres, eredményes évnek tekinthető 2016, amikor is a „minőségi” intézkedésekre tudtunk összpontosítani. Ennek eredményeképp 73 személyt fogtunk el, mely adat azonos ugyan a 2015-ben elfogott személyek számával, ugyanakkor a bűncselekmény elkövetésén tetten ért személyek száma ezen belül picivel több, mint a duplájára nőtt. Míg 2015-ben 73 elfogott személyből 28 volt a bűncselekmény elkövetésén tetten ért, addig 2016-ban a 73 elfogott személyből 57 volt a tettenérés.

Az előállítások száma a 2015. évihez közel azonosan alakult. 2015-ben 122, míg 2016-ban 117 előállítást hajtottunk végre. Ebből bűncselekmény gyanúja miatt 2015-ben 51-et, 2016-ban 50-et.

Büntető feljelentéseink száma eggyel emelkedett, 2015-ben 38, 2016-ban 39 volt.

Látványos emelkedés tapasztalható az alkoholszonda alkalmazás számaiban. 2015-ben 2978 esetben, 2016-ban viszont 12337 alkalommal ellenőriztük alkoholfogyasztás szempontjából a gépjárművezetőket.

Ezzel párhuzamosan nőtt a pozitív eredményű ellenőrzések száma is. 2015-ben 41, 2016-ban viszont 93 esetben kellett ittas járművezetés miatt intézkednünk. A számok emelkedésének „titka” egyértelműen a „finn módszerrel” végrehajtott ellenőrzések bevezetése volt, melyek keretében kizárólag az alkoholfogyasztás szempontjából ellenőriztük a gépjárművezetőket, gyors, dinamikus, rövid ideig tartó, több helyszínre koncentrált ellenőrzések keretében. Látható viszont hogy az alkoholszonda alkalmazás számának drasztikus növelése nem jelentette az ittas járművezetésen tetten ért személyek számának „robbanásszerű” emelkedését. Bízunk benne, hogy a bevezetett intézkedések eredményeképp a járművezetők jogkövetőbbé váltak, és egyre kevesebben vállalják az ittas járművezetés miatti „lebukás” kockázatát.

3. A rendezvénybiztosítások

Az értékelt időszakban a városban megtartott rendezvények rendőri szempontból esemény nélkül lezajlottak, ezeken intézkedésre nem volt szükség. A rendőri erők a közutakat is érintő rendezvények, felvonulások alkalmával a felvezetésekben, közlekedésrendészeti zárásokban, továbbá – felügyeleti szolgálat keretében – a rendezvények biztosításában vettek részt.

Kiemelkedő jelentőségű volt a 2016. március 15-i fáklyás felvonulás, a július 21-24-e között megtartott Kisbéri Napok rendezvénysorozata, továbbá a szeptember 24-i szüreti felvonulás, az október 23-i ünnepi megemlékezés, melyek biztosítását a polgárőrség tagjainak hatékony közreműködésével hajtottuk végre.

Jelentős erőket összpontosítottunk a temetők környékének ellenőrzésére halottak napja alkalmával – a megnövekedő forgalom kezelése, valamint a gépjármű-feltörések megakadályozása érdekében –, továbbá az év végi ünnepi időszakban a közterületek ellenőrzése céljából. E feladatokhoz is hathatós segítséget kaptunk a polgárőr egyesületektől.

4. Igazgatásrendészeti tevékenység

Az értékelte, 2016-os évben a Kisbéri Rendőrkapitányságon kismértékben, de tovább csökkent a szabálysértési feljelentések száma. A 2014-ben 166, 2015-ben 152, 2016-ban 141 esetben folytattunk szabálysértési eljárást.

Ennél látványosabb volt a Kisbéren elkövetett szabálysértések számának alakulása. Míg 2015-ben 106, addig 2016-ban 60 volt a településen észlelt és rendőri eljárást eredményező szabálysértések száma.

Tényként kell kezelnünk, hogy az elmúlt évben kevesebb figyelem összpontosult az egyes (elsősorban közlekedésrendészeti) szabálysértések kiszűrésére, ez magyarázhatja a feljelentések és ezzel párhuzamosan a helyszíni bírságok számának csökkenését is.

Míg 2015-ben 849, addig 2016-ban 736 esetben volt szükség ez utóbbi szankció alkalmazására. Ugyanakkor a bírságolás nem cél, hanem eszköz, ezért bízunk benne, hogy az intézkedéseink meghozzák a várt eredményt, a polgárok jogkövetőbbé válnak, így kevesebbszer lesz szükség a feljelentés és a helyszíni bírság, mint szankció alkalmazására.

5. Bűn- és balesetmegelőzési tevékenység

A bűn- és balesetmegelőzés terén jelentkező feladatokat a Kisbéri Rendőrkapitányság bűnügyi és rendészeti állományából kijelölt kollégák csatolt munkakörként, napi tevékenységük mellett látják el. Ennek figyelembe vétele mellett az elmúlt évben igyekeztünk megjelenni minden olyan oktatási intézményben, ahol a korábbi években is hatékony megelőző-nevelő munkát folytattunk. Előadások, iskolai tanórák keretében végeztünk felvilágosító tevékenységet, továbbá óvodásoknak és iskolásoknak egyaránt tartottunk közlekedési tárgyú vetélkedőket.

Bűnmegelőzési céllal több ismeretterjesztő előadást, rendőrségi jármű- és fegyverzettechnikai, valamint bűnügyi-technikai bemutatót tartottunk az oktatási intézmények felkérésére.

III. Összegzés, kitűzött feladatok a következő időszakra

Összegzésként megállapítható, hogy Kisbér város közbiztonsága mind a bűnügyi, mind a közlekedési adatokat figyelembe véve alapvetően jónak értékelhető, az elmúlt évek tendenciáit alapul véve „drámaian” nem változott. A számadatokban megjelenő, kedvező eredményeknél azonban sokkal fontosabb, hogy a lakosság és a város vezetése milyenek értékeli a település közbiztonságát, valamint a Kisbéri Rendőrkapitányság állománya által végzett tevékenységet.

A 2016. évi, rendőrséggel kapcsolatos önkormányzati felmérésen az illetékességi területünkön működő 17 önkormányzat közül 14 küldte vissza az értékelést, melynek átlaga 4,48 lett.

A Kisbéri Önkormányzattól az ötfokozatú skálán 4,25-ös értékelést kaptunk. Úgy vélem, az Önkormányzat e magas pontszámmal elismerte a Kisbéri Rendőrkapitányság 2016. évben végzett tevékenységét (4,00 felett mindenképp jónak értékelhető az eredmény), nem szabad elmenni ugyanakkor amellett, hogy a 2016-os eredmény elmarad az azt megelőző két év értékeitől. Ez a szám 2014-ben 4,31, 2015-ben pedig 4,44 volt!

Szükséges tehát vizsgálnunk, mi okozta a Kisbéri Önkormányzat által adott – az előző

évekhez viszonyítottan – alacsonyabb értéket, mely területen indokolt a változtatás, a fejlődés, hogy magasabb színvonalon tudjunk eleget tenni a lakosság rendőrséggel szemben támasztott elvárásainak.

A legfontosabb célunk 2017-ben is kettős: egyrészt az előző évben elért kedvező mutatók fenntartása, másrészt a lakosság elvárásainak való teljesebb mértékű megfelelés. A segélyhívásokra való gyors, szakszerű reagálás, a bejelentésekre, észrevételekre, jelzésekre való odafigyelés, mindezek mellett a szakma szabályai szerinti jog- és szakszerű eljárások lefolytatása. Fontos a rendőrség munkájába vetett bizalom további erősítése, a szolgáltató rendőrséggel szemben támasztott követelményeknek való legteljesebb körű megfelelés.

Fontos feladat, hogy továbbra is távol tartsuk a településtől az utazó bűnözőket, megóvjuk az időskorúakat a sértetté válástól (kiemelten a trükkös lopás, vagy házalás során, termékárusítás ürügyén elkövetett csalásoktól).

Fentiekén túlmenően igazodunk a Komárom-Esztergom Megyei Rendőr-főkapitányság vezetője által a rendőrkapitányságok számára, 2017. évre meghatározott szervezeti teljesítménycélokhoz, melyek:

1. A büntetőeljárások és szabálysértési eljárások lefolytatásának gyorsítása, az eredményes befejezések arányának növelése.
2. Magyarország külső határainak és közbiztonságának, közrendjének fokozott védelme, az illegális migráció elleni hatékony fellépés, a határrendészeti szolgálati ág tevékenysége schengeni követelményeknek megfelelő szinten tartása, továbbá az államhatár rendjének védelmét szolgáló védelmi rendszerek és eszközpark fejlesztés és a határvadász állomány 3000 fővel történő létszámbővítésének ütemezett végrehajtása.
3. A közlekedésbiztonsági helyzet további javítása, különösen a halálos balesetek és a balesetekben meghalt személyek számának csökkentése, a 2016. évi kedvező folyamatok fenntartása.
4. A lakosság szubjektív közbiztonság-érzetének fenntartását, javítását szolgáló rendőri tevékenység folytatása, ennek érdekében az egyes rendészeti feladatokat ellátó személyekkel és a polgárőrséggel történő közös feladatellátás.
5. A belső ügyviteli folyamatok elektronizálásának folytatása, az elektronikus ügyvitel és ügyintézés kiterjesztése, az elektronikus ügyintézésről szóló törvényből és az új eljárási törvényekből eredő követelményekre történő felkészülés.

A feladataink eredményes ellátása érdekében továbbra is építünk az eddig kialakult jó munkakapcsolatra a társzervekkel, civil szerveződésekkel.

Ez úton szeretném megköszönni Tisztelt Polgármester Úrnak valamint a Képviselő Testületnek a Kisbéri Rendőrkapitányság munkájához 2016. évben nyújtott segítségét, és kérem támogatásukat 2017. évi közös tevékenységünkhöz!

Kisbér, 2017. április 3.

Tisztelettel:

dr. Szalay Péter r. alezredes
kapitányságvezető

MELLÉKLET

**KISBÉR VÁROS KÖZBIZTONSÁGI HELYZETÉRŐL, A KÖZBIZTONSÁG
ÉRDEKÉBEN TETT INTÉZKEDÉSEKRŐL ÉS AZ AZZAL KAPCSOLATOS
FELADATOKRÓL SZÓLÓ BESZÁMOLÓHOZ**

2016. év

Regisztrált bűncselekmények száma

Rendőri eljárásban regisztrált bűncselekmények az elkövető ismertsége (ismertségi arány) szerinti bontásban	2010. év	2011. év	2012. év	2013. év	2014. év	2015. év	2016. év
Az elkövető ismert							
Az elkövető ismeretlen							
Ismertségi arány (%)	0,0	0,0	0,0	0,0	0,0	0,0	0,0

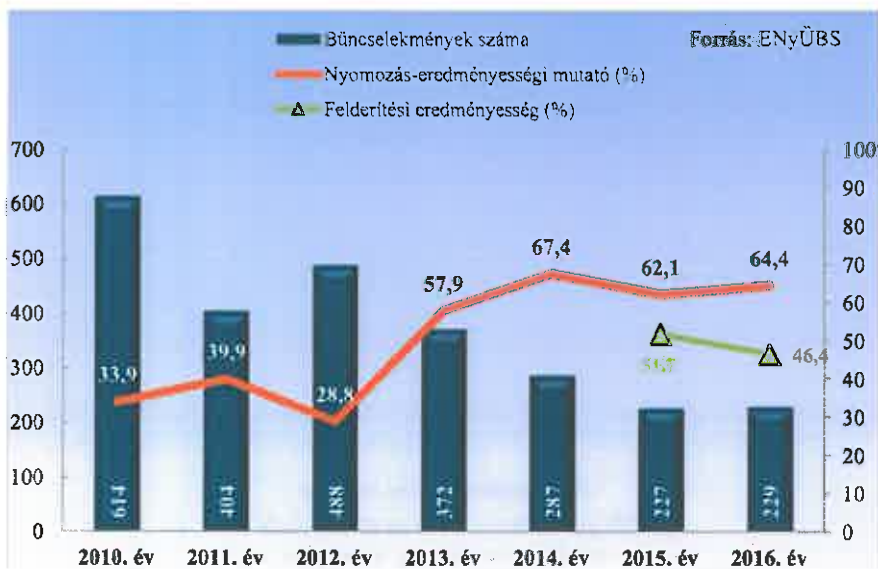
A rendőri eljárásban regisztrált bűncselekmények és a tulajdon elleni szabálysértések számának változása	2010. év	2011. év	2012. év	2013. év	2014. év	2015. év	2016. év
Rendőri eljárásban regisztrált bűncselekmények 20 000 Ft értékhatár alatti tulajdon elleni szabálysértések							
20 000 és 50 000 Ft értékhatár közötti tulajdon elleni szabálysértések							
Összesen:							

Rendőri eljárásban regisztrált bűnelkövetők számának alakulása a bűnelkövető neme és korcsoportja szerinti bontásban	2010. év	2011. év	2012. év	2013. év	2014. év	2015. év	2016. év
gyermekkorú (0-13)							
fiatalkorú (14-17)							
fiatal felnőtt (18-24)							
felnőtt (25-59)							
idős korú (60-)							
(G) ismeretlen							
Összesen							

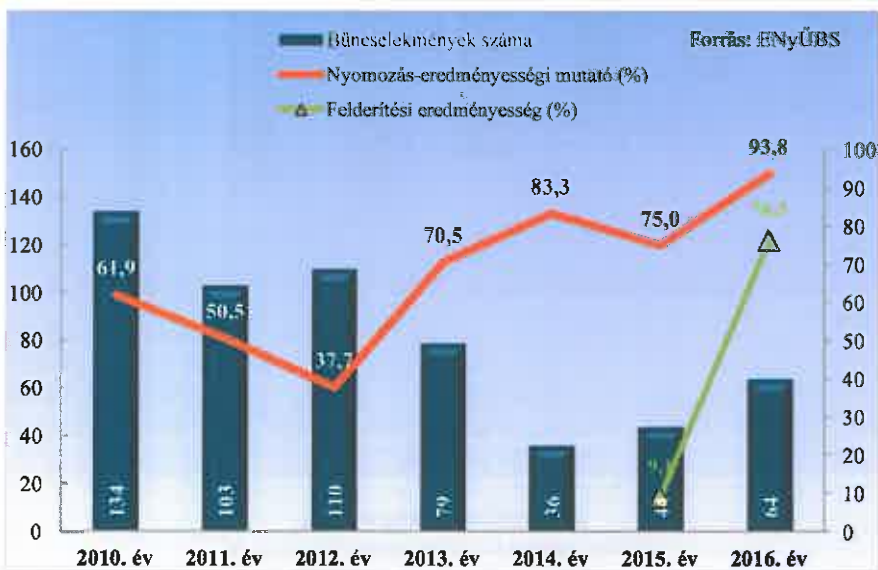
Rendőri eljárásban regisztrált bíróság elé állítással befejezett nyomozások számának alakulása szolgálati áganként	2010. év	2011. év	2012. év	2013. év	2014. év	2015. év	2016. év
Bűnügy							
Közrend							
Közlekedés							
Összesen							

* A lopások száma tartalmazza a betöréssel lopások számát is

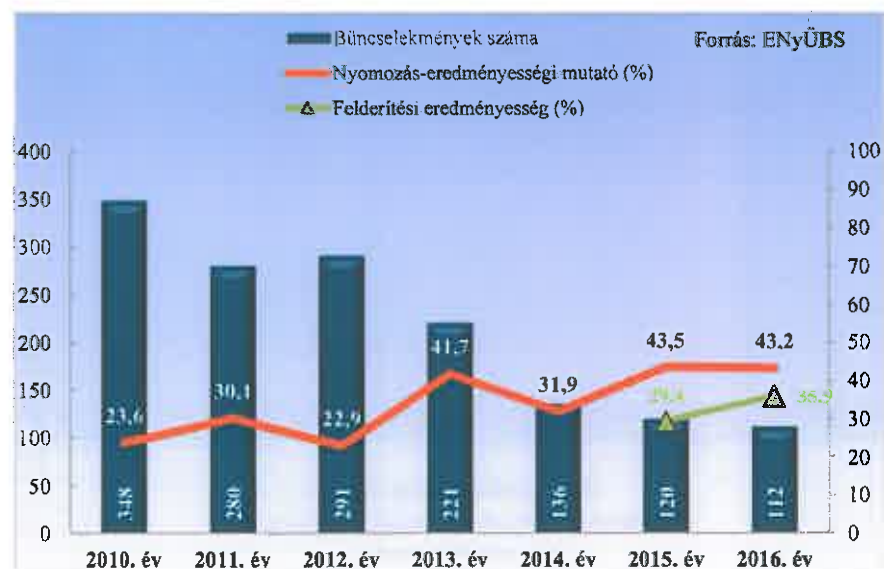
**Összes bűncselekmény
az ENyÜBS 2010-2016. évi adatai alapján
Kisbéri Rendőrkapitányság**



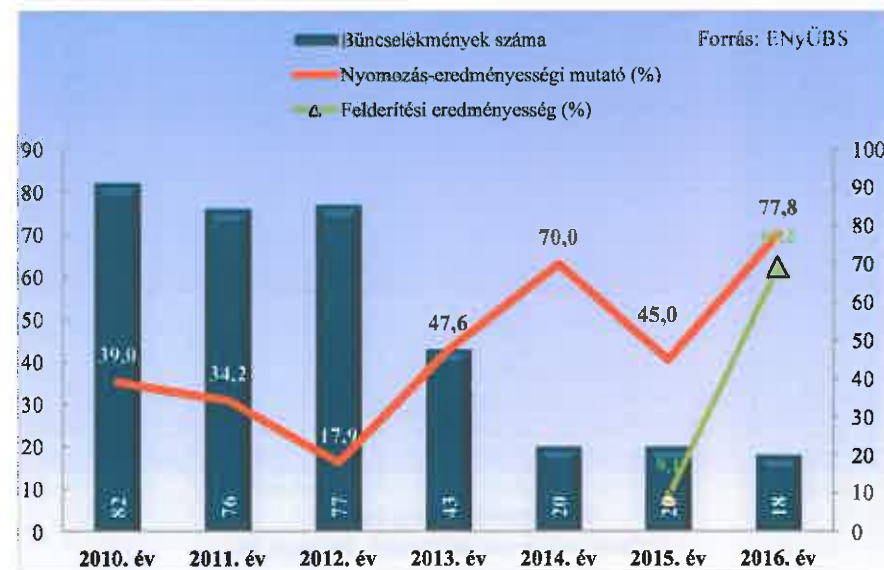
**Közterületen elkövetett bűncselekmény
az ENyÜBS 2010-2016. évi adatai alapján
Kisbéri Rendőrkapitányság**



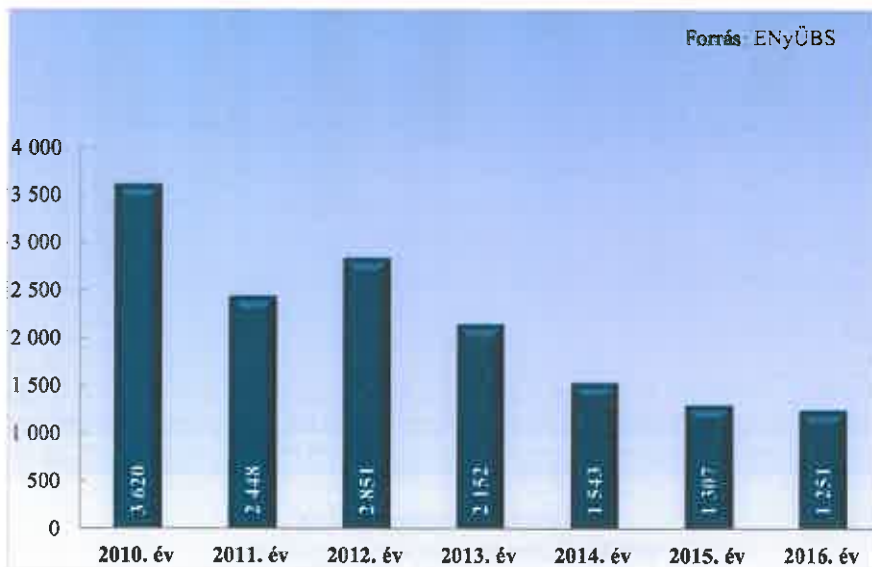
**14 kiemelten kezelt bűncselekmény összesen
az ENyÜBS 2010-2016. évi adatai alapján
Kisbéri Rendőrkapitányság**




**Közterületen elkövetett kiemelten kezelt bűncselekmény
az ENyÜBS 2010-2016. évi adatai alapján
Kisbéri Rendőrkapitányság**




**Regisztrált bűncselekmények 100.000 lakosra vetített aránya
az ENyÜBS 2010-2016. évi adatai alapján
Kisbéri Rendőrkapitányság**




**Emberölés
az ENyÜBS 2010-2016. évi adatai alapján
Kisbéri Rendőrkapitányság**



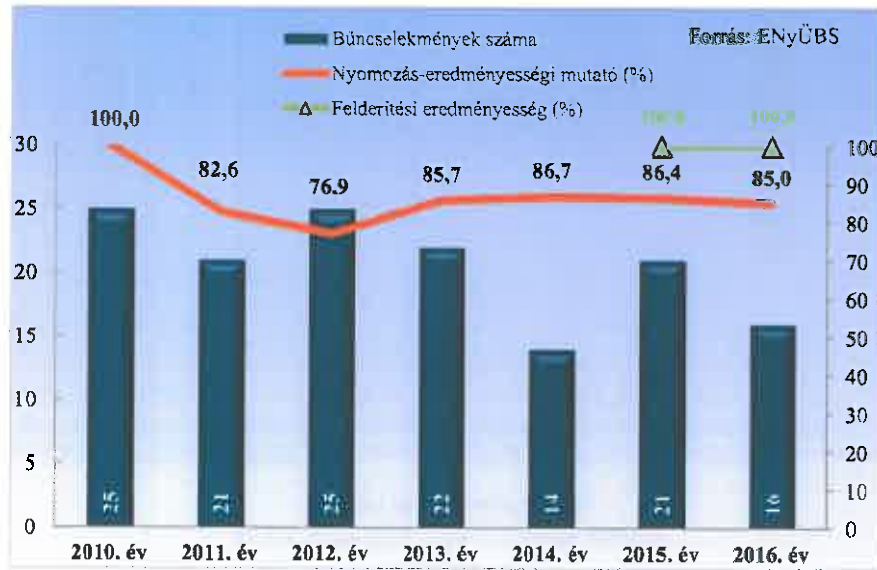
**Szándékos befejezett emberölés
az ENyÜBS 2010-2016. évi adatai alapján
Kisbéri Rendőrkapitányság**



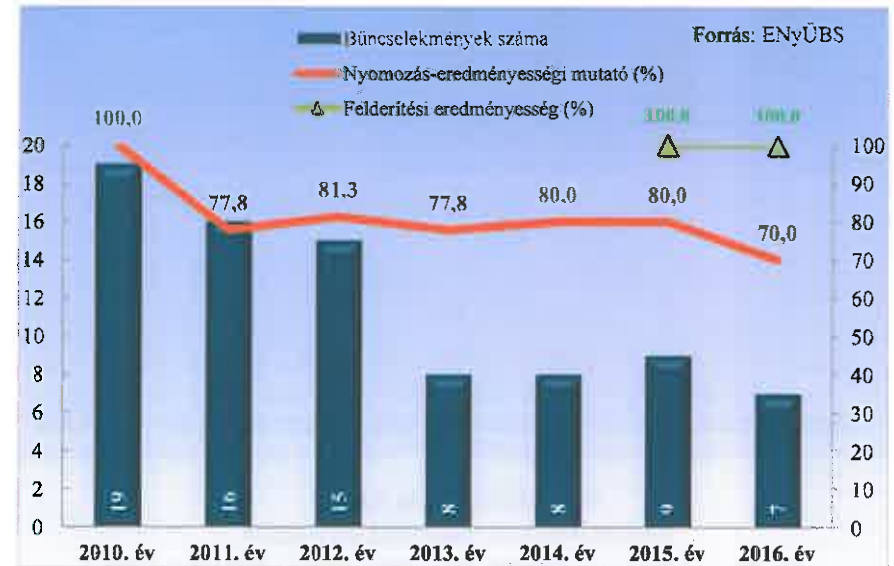
**Emberölés kísérlete
az ENyÜBS 2010-2016. évi adatai alapján
Kisbéri Rendőrkapitányság**



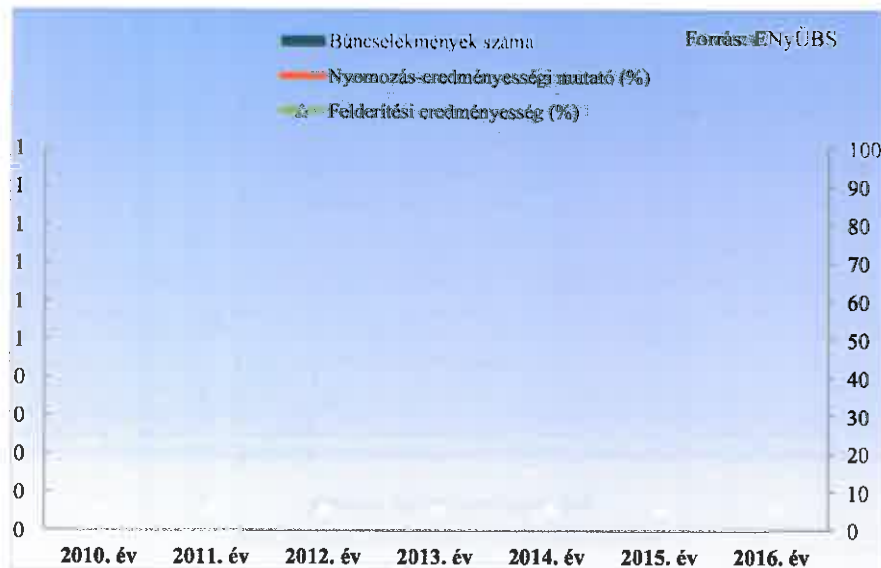
Testi sértés
az ENyÜBS 2010-2016. évi adatai alapján
Kisbéri Rendőrkapitányság



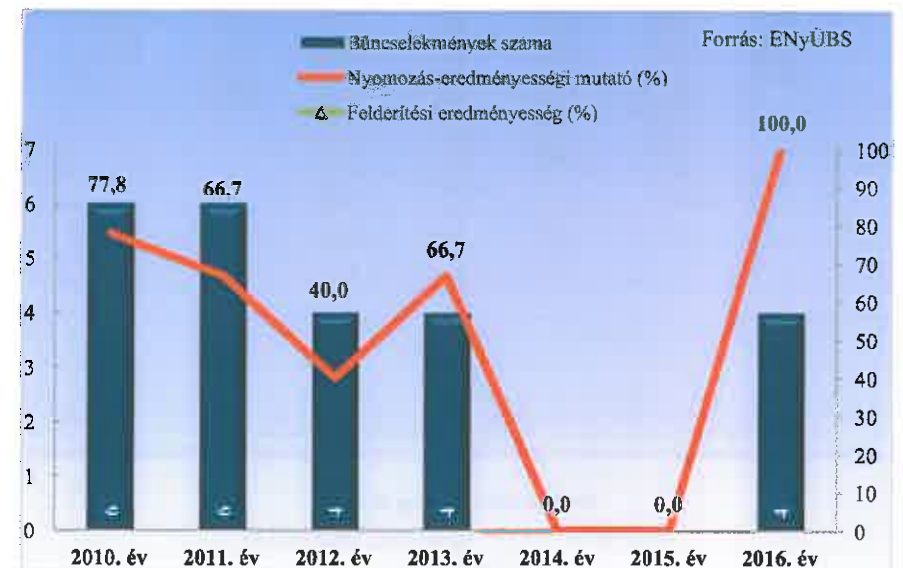
Súlyos testi sértés
az ENyÜBS 2010-2016. évi adatai alapján
Kisbéri Rendőrkapitányság



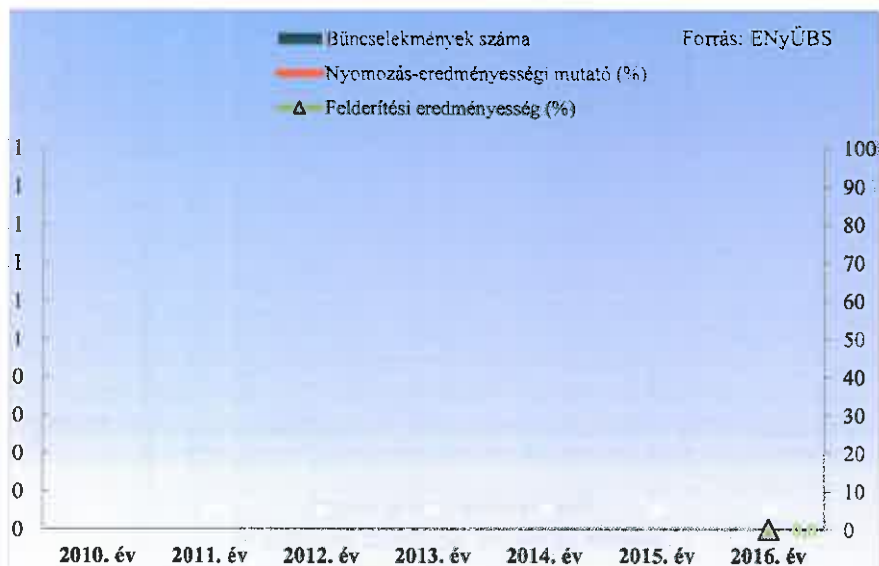
Halált okozó testi sértés
az ENyÜBS 2010-2016. évi adatai alapján
Kisbéri Rendőrkapitányság



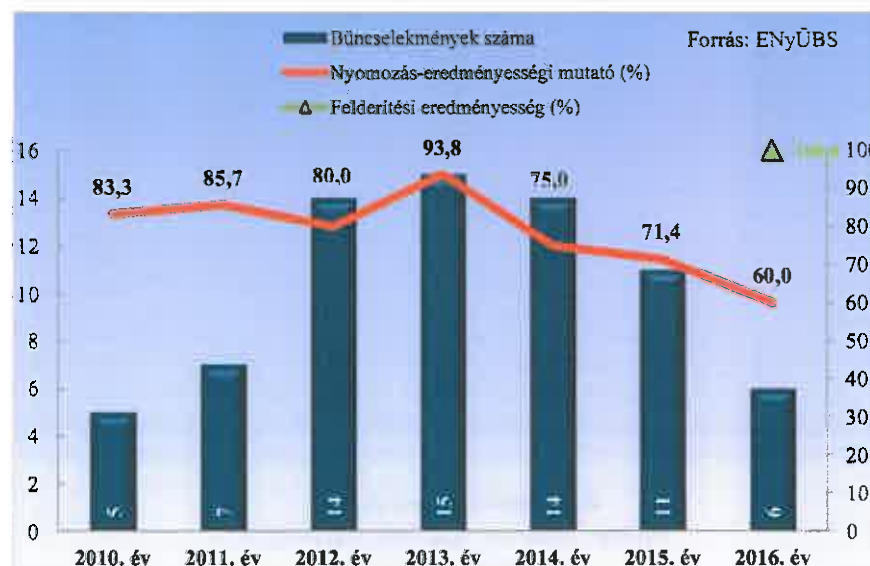
Kiskorú veszélyeztetése
az ENyÜBS 2010-2016. évi adatai alapján
Kisbéri Rendőrkapitányság




Embercsempészés
az ENyÜBS 2010-2016. évi adatai alapján
Kisbéri Rendőrkapitányság



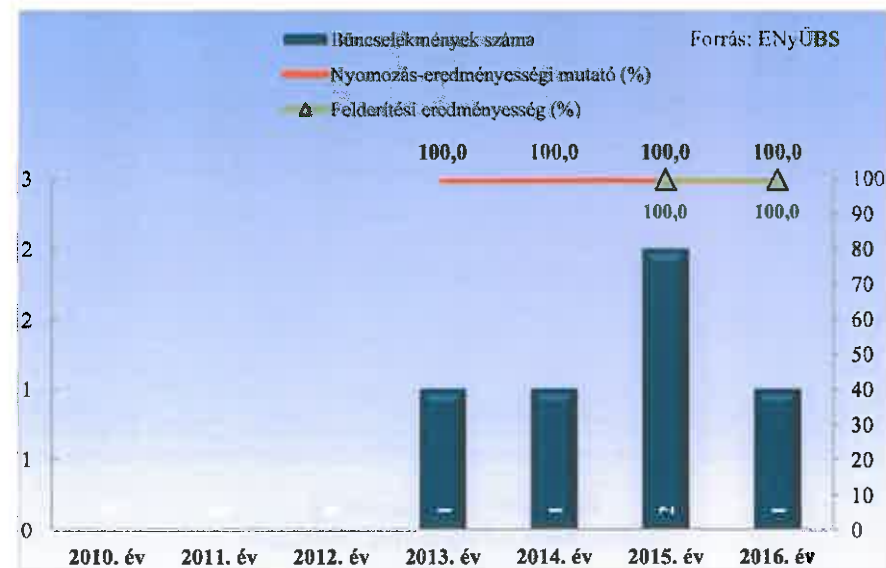
Garázdaság
az ENyÜBS 2010-2016. évi adatai alapján
Kisbéri Rendőrkapitányság



Önbíráskodás
az ENyÜBS 2010-2016. évi adatai alapján
Kisbéri Rendőrkapitányság

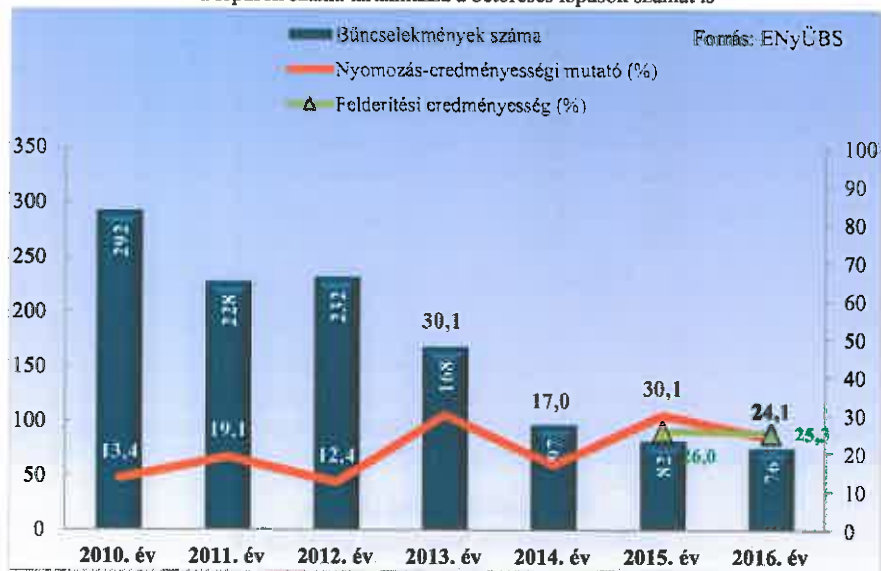


Kábítószerrel kapcsolatos bűncselekmények (terjesztői magatartás)
az ENyÜBS 2010-2016. évi adatai alapján
Kisbéri Rendőrkapitányság

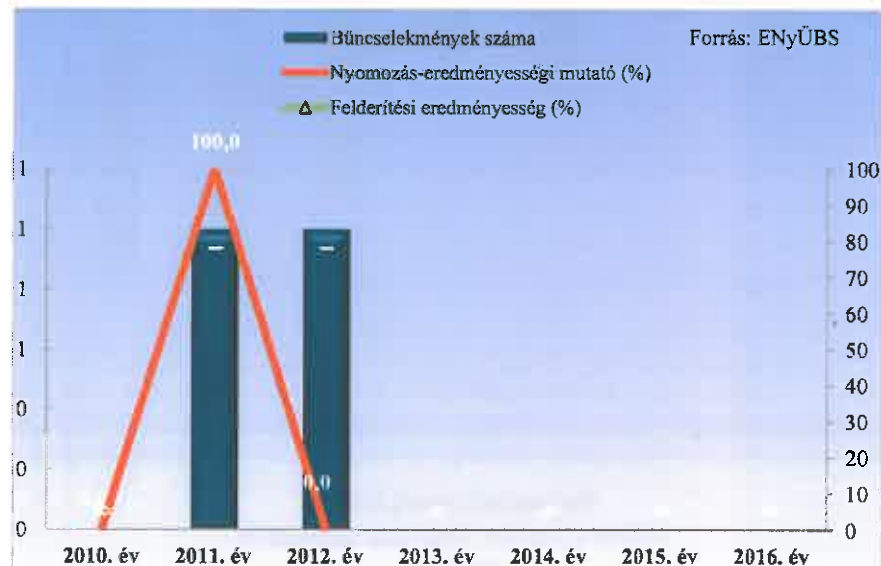


Lopás*
 az ENyÜBS 2010-2016. évi adatai alapján
 Kisbéri Rendőrkapitányság

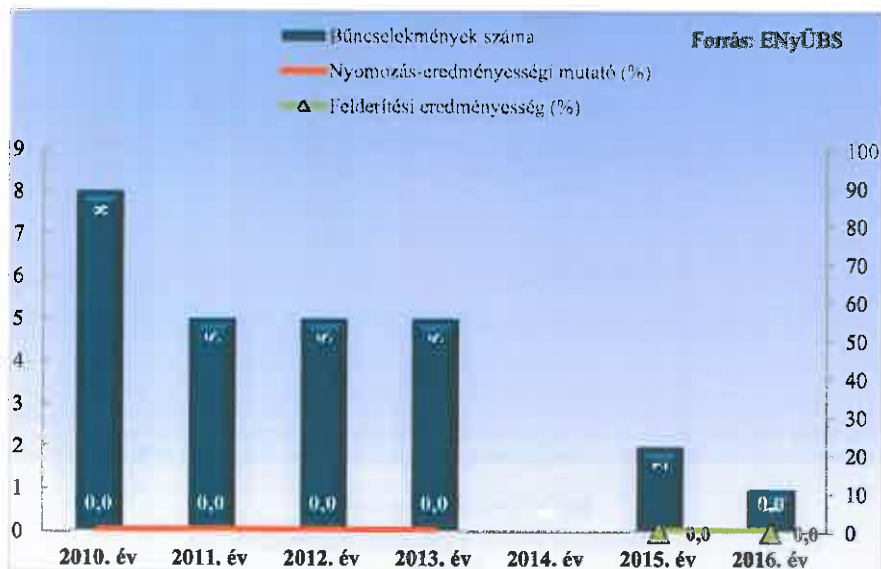
* a lopások száma tartalmazza a betöréses lopások számát is



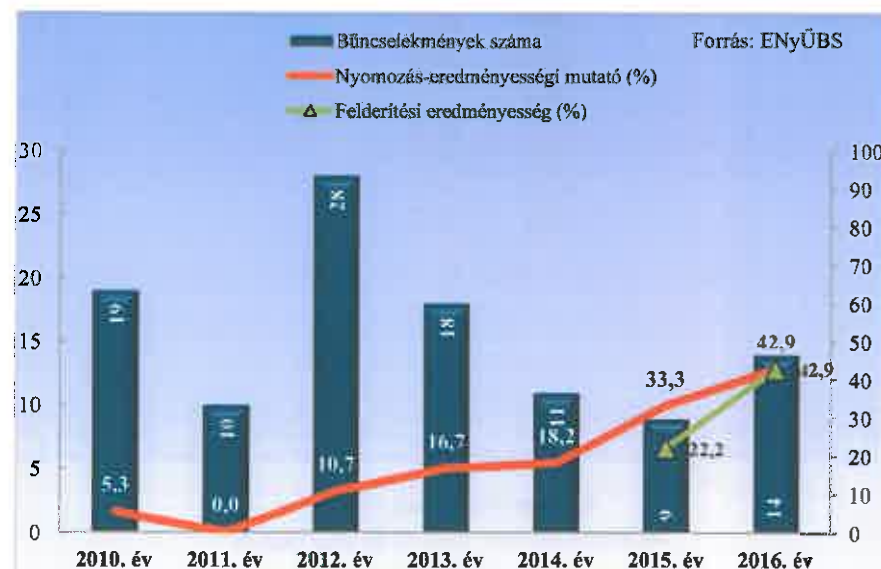
Személygépkocsi lopás
 az ENyÜBS 2010-2016. évi adatai alapján
 Kisbéri Rendőrkapitányság



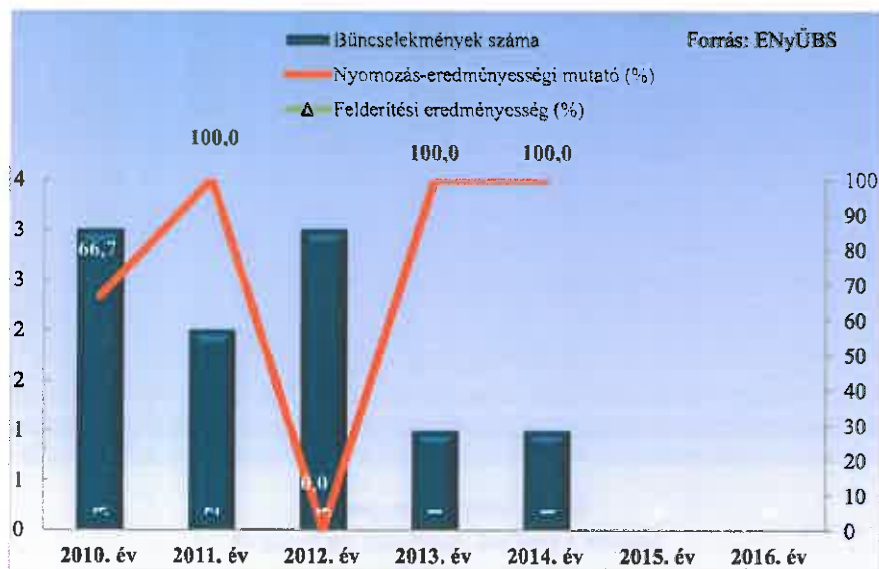
Zárt gépjármű-feltörés
 az ENyÜBS 2010-2016. évi adatai alapján
 Kisbéri Rendőrkapitányság



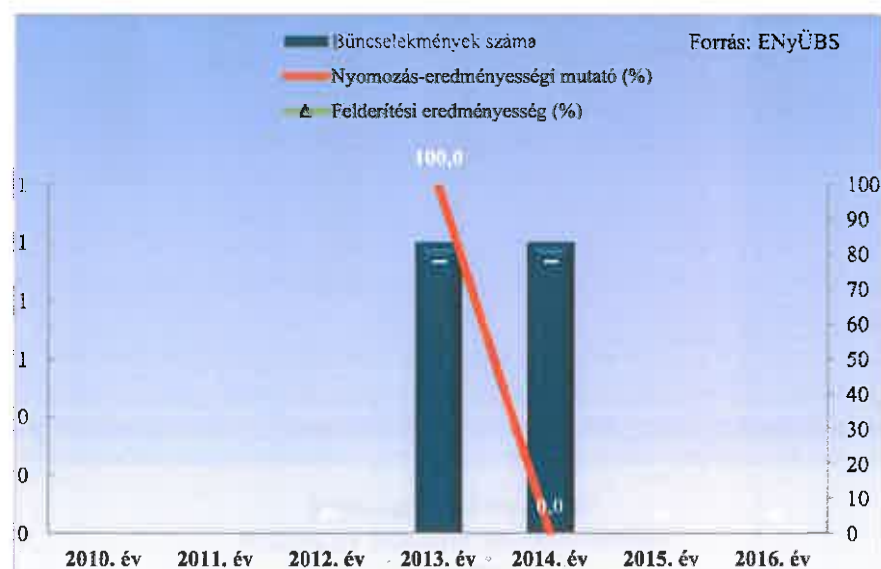
Lakásbetörés
 az ENyÜBS 2010-2016. évi adatai alapján
 Kisbéri Rendőrkapitányság



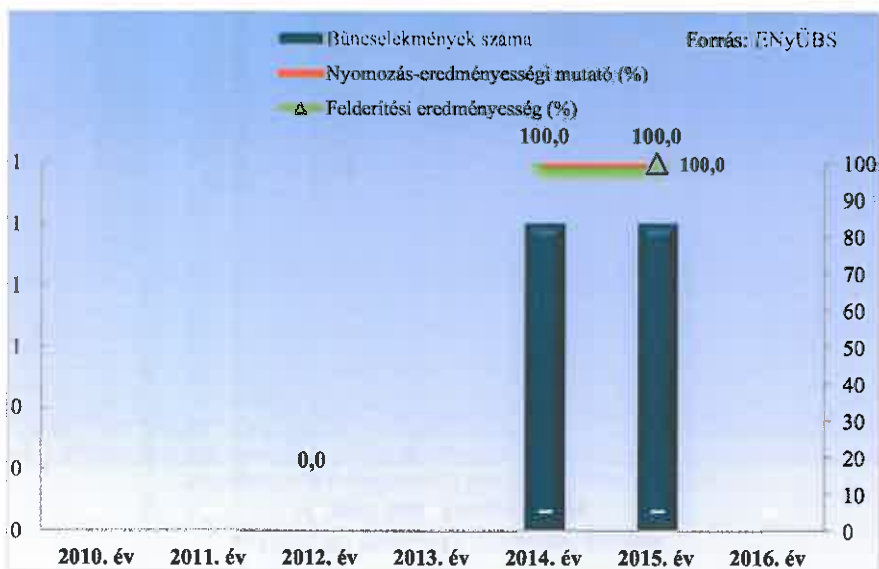
Rablás
az ENyÜBS 2010-2016. évi adatai alapján
Kisbéri Rendőrkapitányság



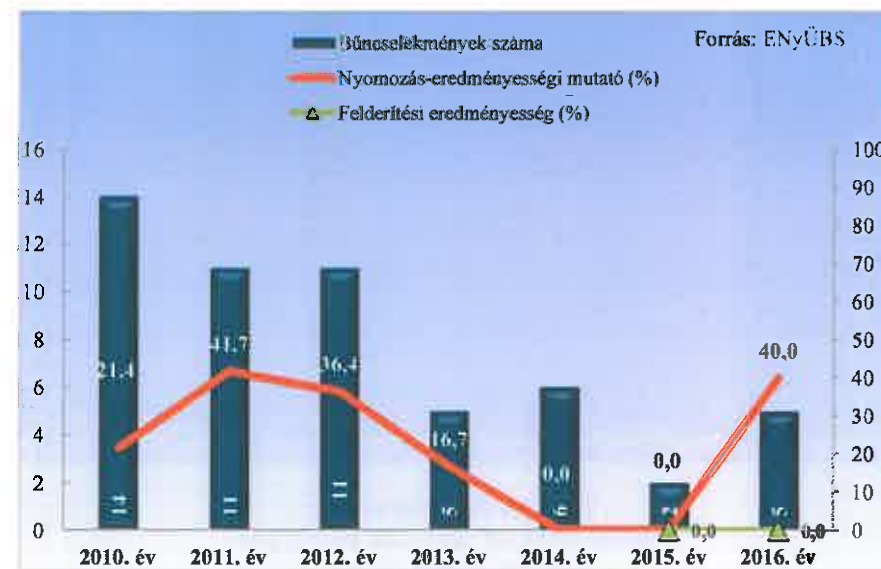
Kifosztás
az ENyÜBS 2010-2016. évi adatai alapján
Kisbéri Rendőrkapitányság



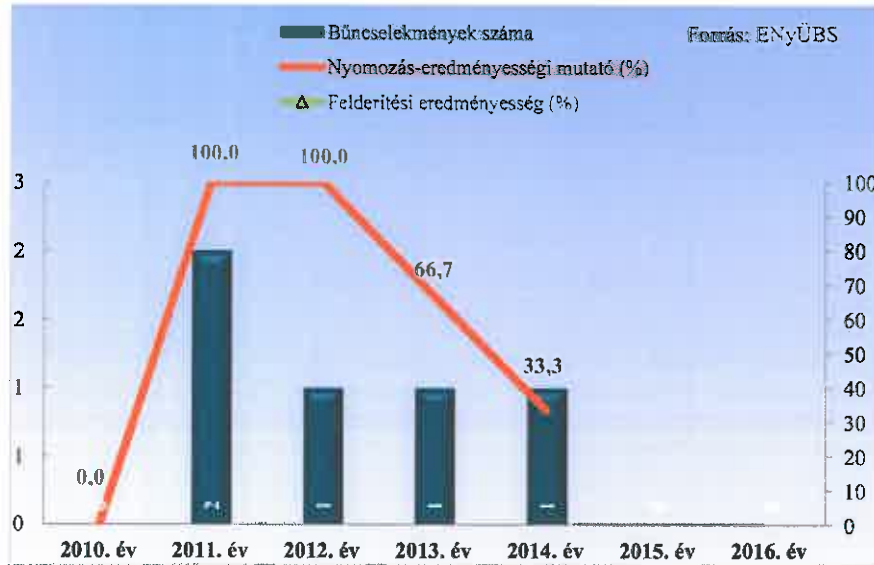
Zsarolás
az ENyÜBS 2010-2016. évi adatai alapján
Kisbéri Rendőrkapitányság



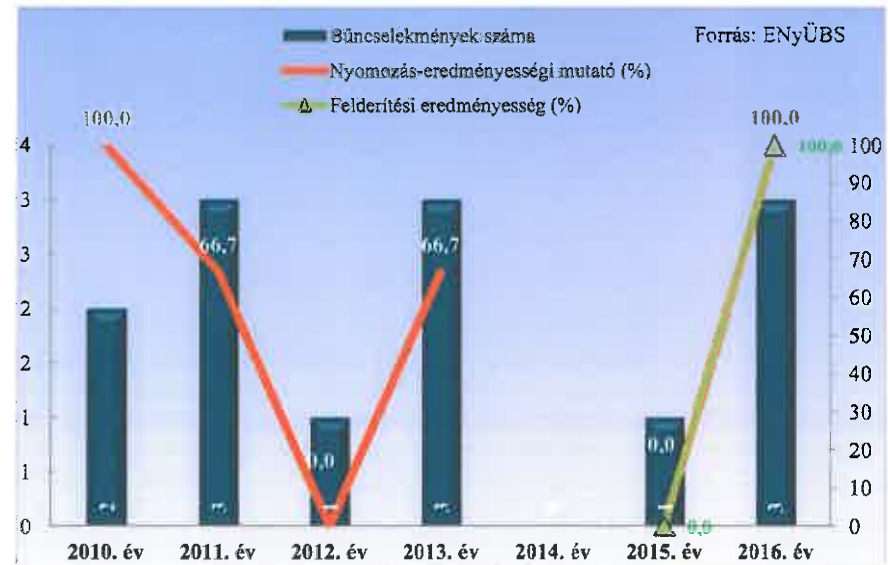
Rongálás
az ENyÜBS 2010-2016. évi adatai alapján
Kisbéri Rendőrkapitányság



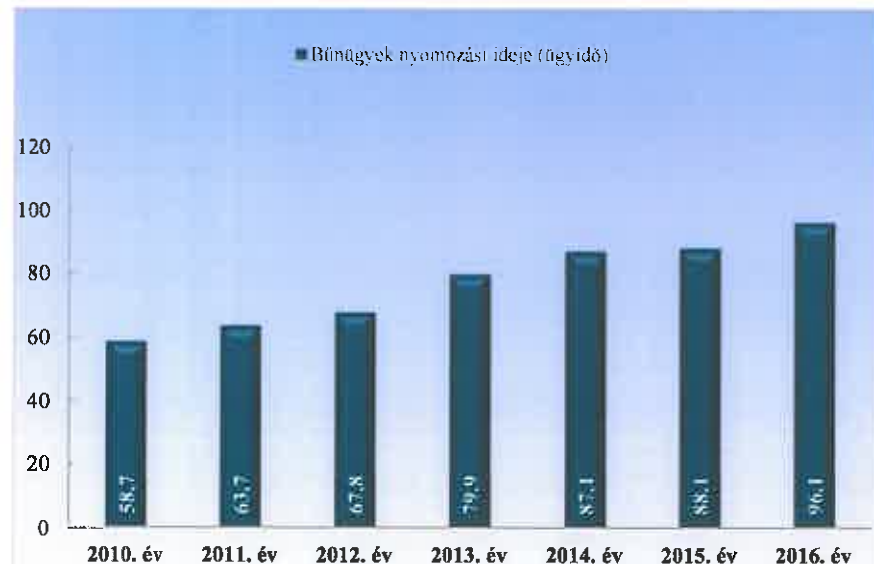
Orgazdaság
az ENyÜBS 2010-2016. évi adatai alapján
Kisbéri Rendőrkapitányság



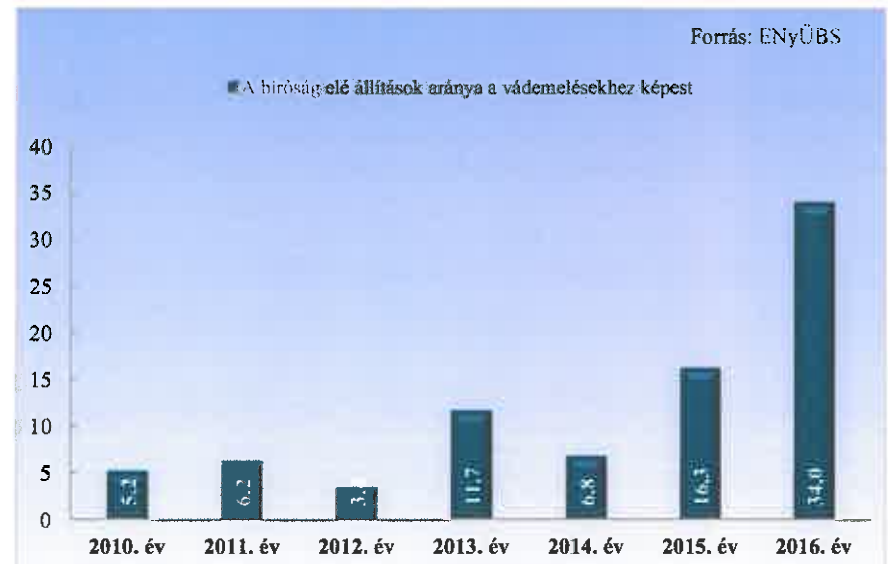
Jármű önkényes elvétele
az ENyÜBS 2010-2016. évi adatai alapján
Kisbéri Rendőrkapitányság



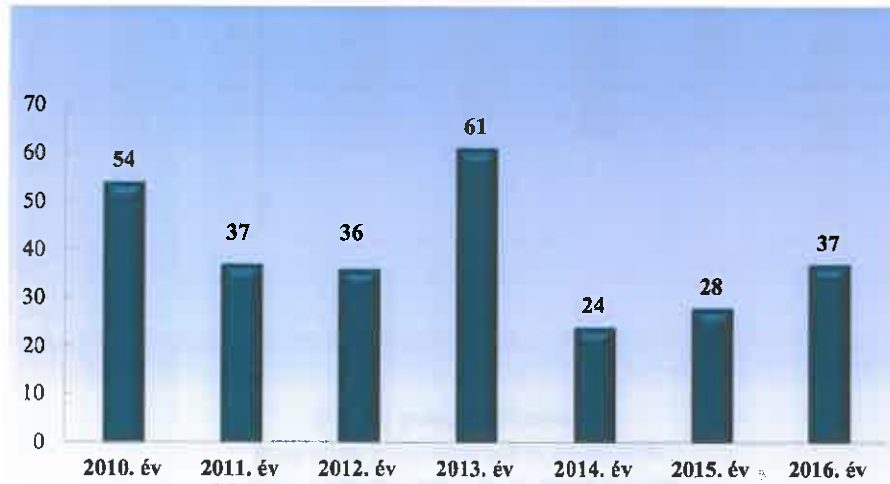
Bűnügyek nyomozási ideje (ügyidő)
az ENyÜBS 2010-2016. évi adatai alapján
Kisbéri Rendőrkapitányság



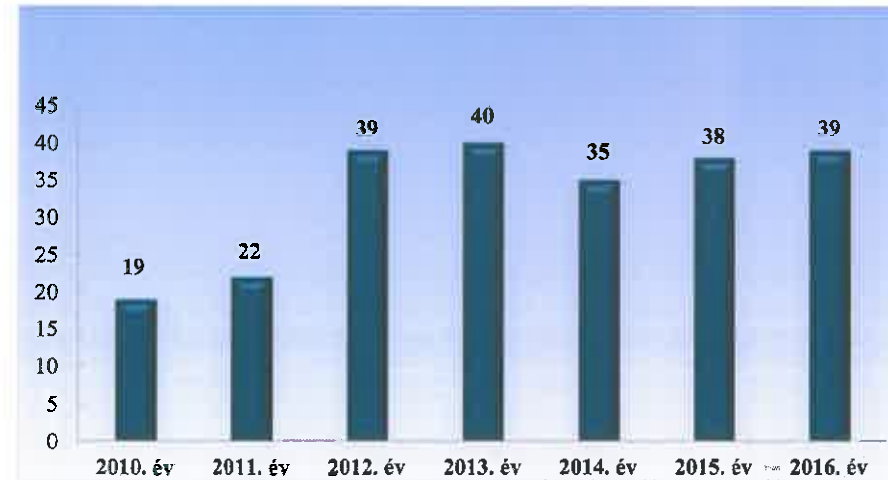
A bíróság elé állítások aránya a vádemelésekhez képest
az ENyÜBS 2010-2016. évi adatai alapján
Kisbéri Rendőrkapitányság



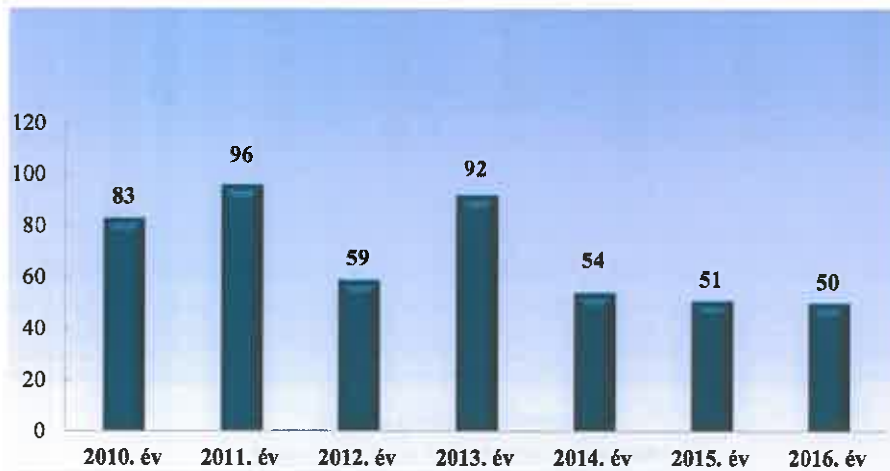
**Szándékos bűncselekmény elkövetésén tettenérés miatti elfogások száma
2010-2016. évek statisztikai kimutatása
Kisbéri Rendőrkapitányság**



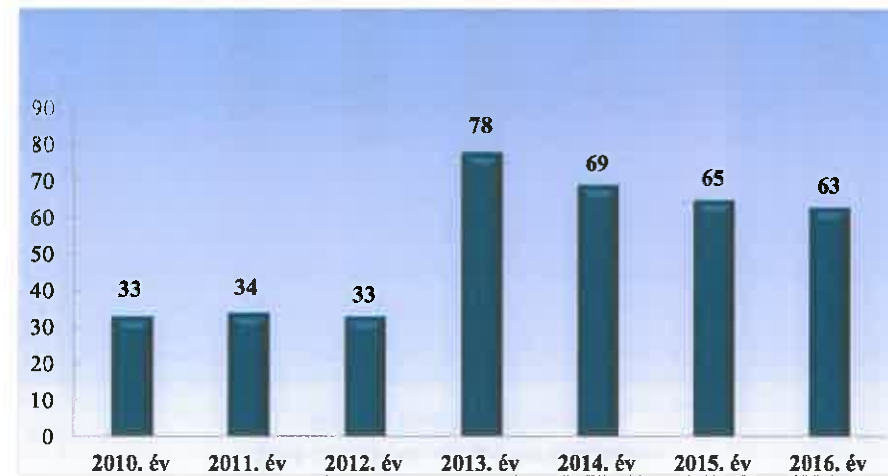
**Biztonsági intézkedések száma
2010-2016. évek statisztikai kimutatása
Kisbéri Rendőrkapitányság**



**Bűncselekmény gyanúja miatti előállítások száma
2010-2016. évek statisztikai kimutatása
Kisbéri Rendőrkapitányság**



**Végrehajtott elővezetések száma
2010-2016. évek statisztikai kimutatása
Kisbéri Rendőrkapitányság**



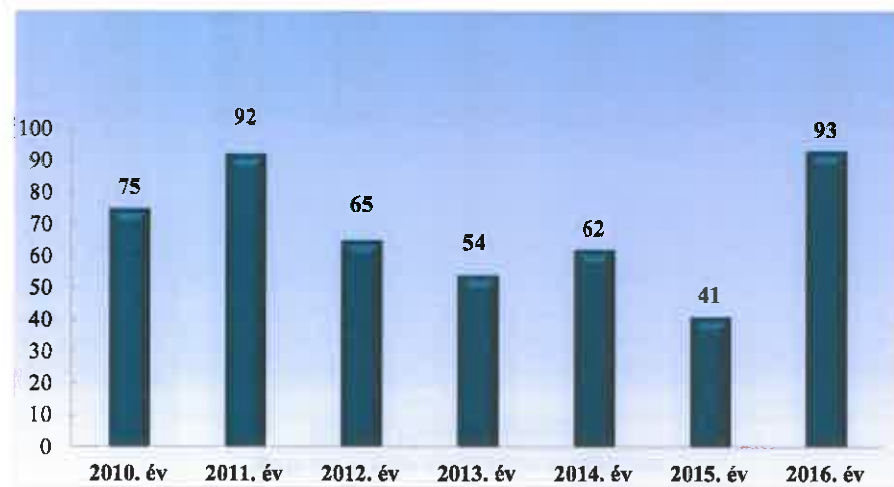
**Szabálysértési feljelentések és a kiszabott helyszíni bírságok száma
2010-2016. évek statisztikai kimutatása
Kisbéri Rendőrkapitányság**



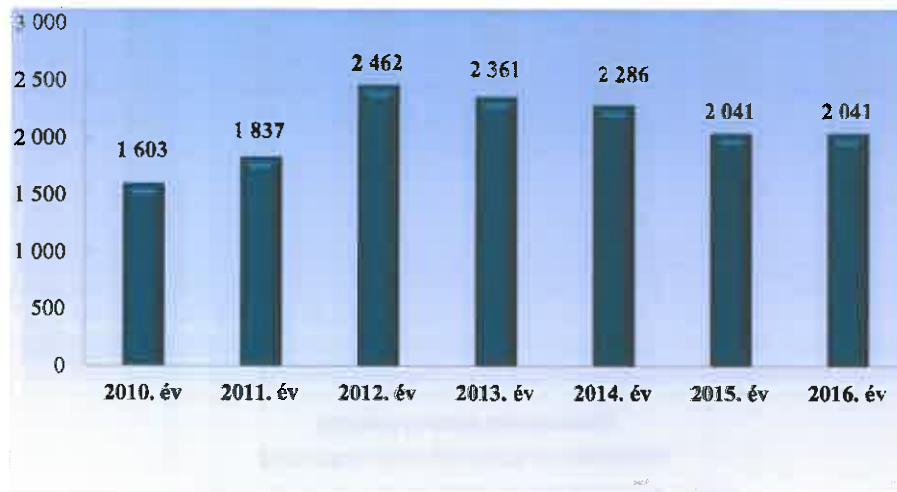
**Büntető feljelentések száma
2010-2016. évek statisztikai kimutatása
Kisbéri Rendőrkapitányság**



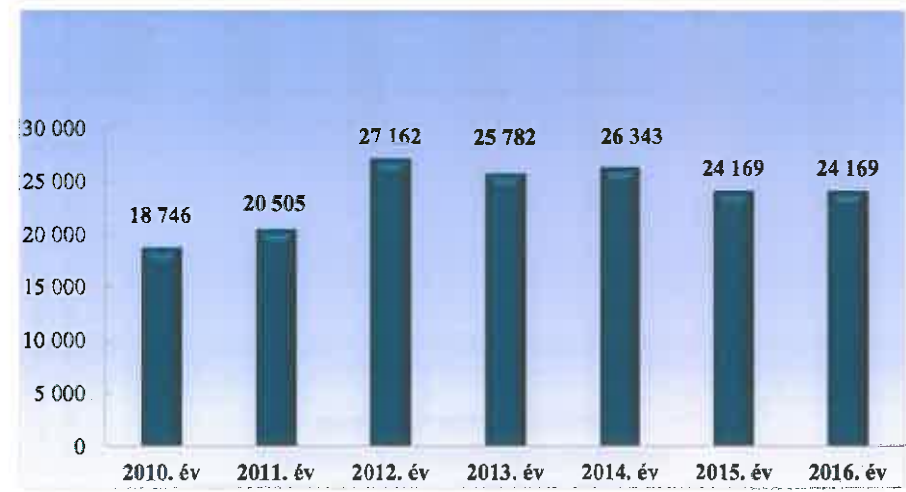
**Pozitív alkoholszonda alkalmazások száma
2010-2016. évek statisztikai kimutatása
Kisbéri Rendőrkapitányság**



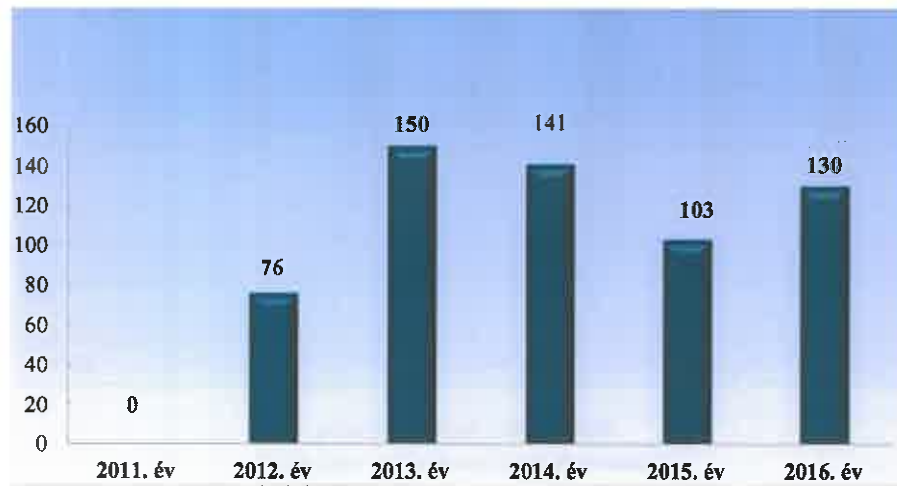
Közterületi szolgálatba vezényeltek létszáma (fő)
2010-2016. évek statisztikai kimutatása
Kisbéri Rendőrkapitányság



Közterületi szolgálatba vezényeltek óraszámja (óra)
2010-2016. évek statisztikai kimutatása
Kisbéri Rendőrkapitányság



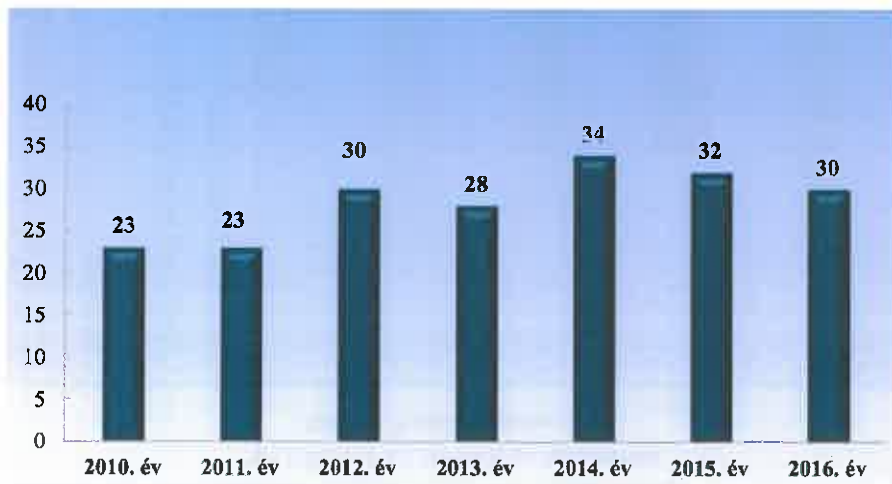
Tulajdon elleni szabálysértési ügyek száma
2011-2015. évek statisztikai kimutatása
Kisbéri Rendőrkapitányság



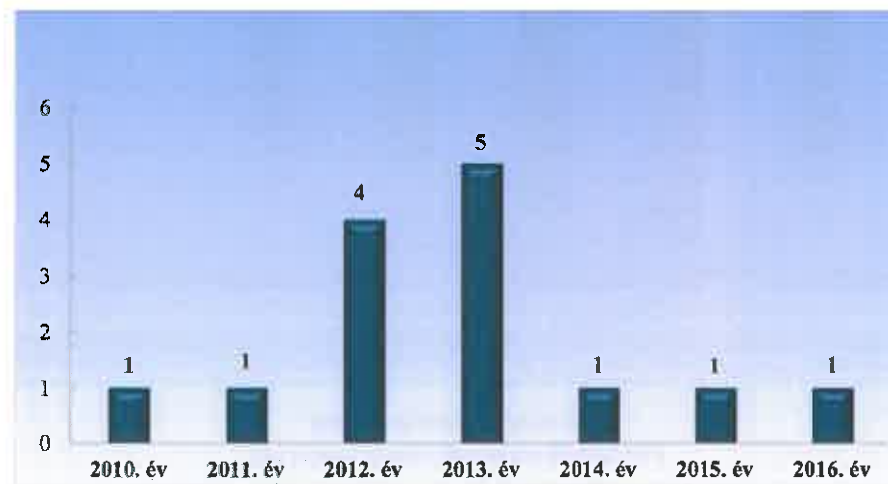
Tulajdon elleni szabálysértési ügyek felderítési mutatója (%)
2011-2015. évek statisztikai kimutatása
Kisbéri Rendőrkapitányság



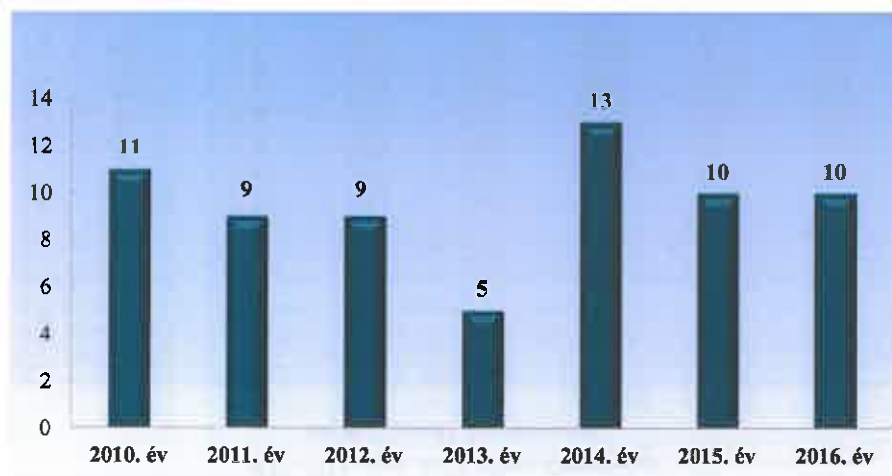
**Személy sérüléses közúti közlekedési balesetek száma
2010-2016. évek statisztikai kimutatása
Kisbéri Rendőrkapitányság**



**Halálos közúti közlekedési balesetek száma
2010-2016. évek statisztikai kimutatása
Kisbéri Rendőrkapitányság**



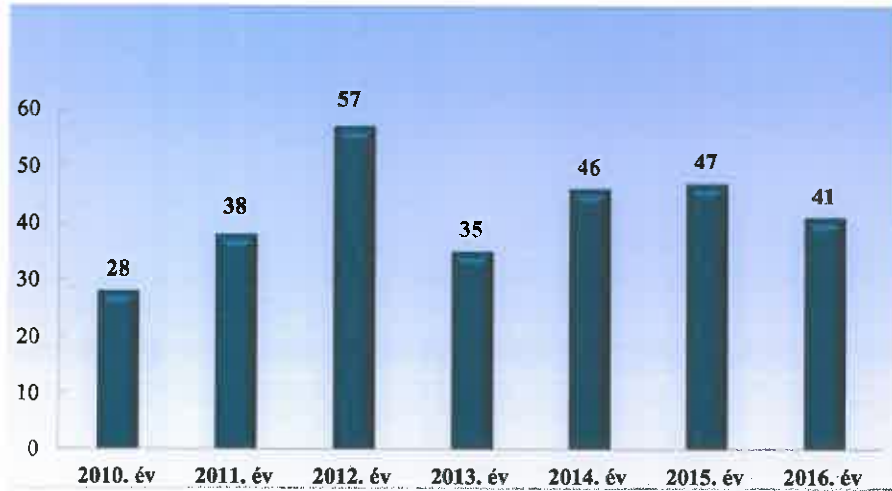
**Súlyos sérüléses közúti közlekedési balesetek száma
2010-2016. évek statisztikai kimutatása
Kisbéri Rendőrkapitányság**



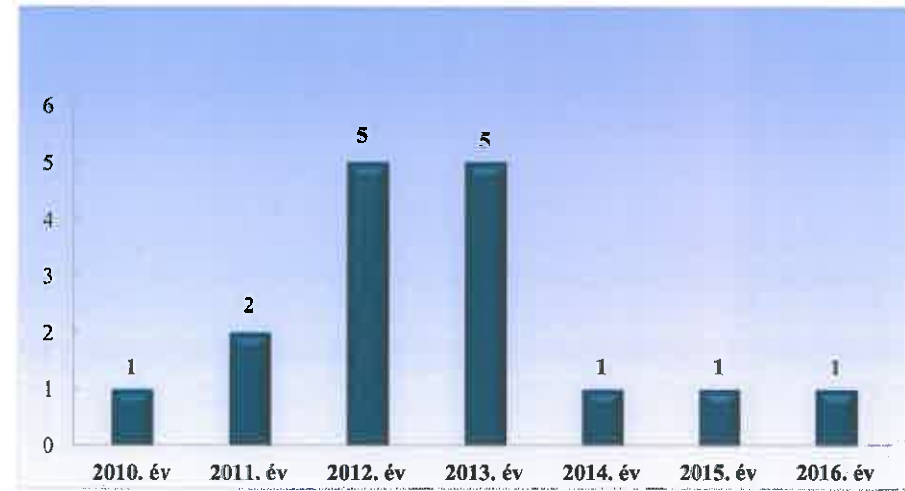
**Könnyű sérüléses közúti közlekedési balesetek száma
2010-2016. évek statisztikai kimutatása
Kisbéri Rendőrkapitányság**



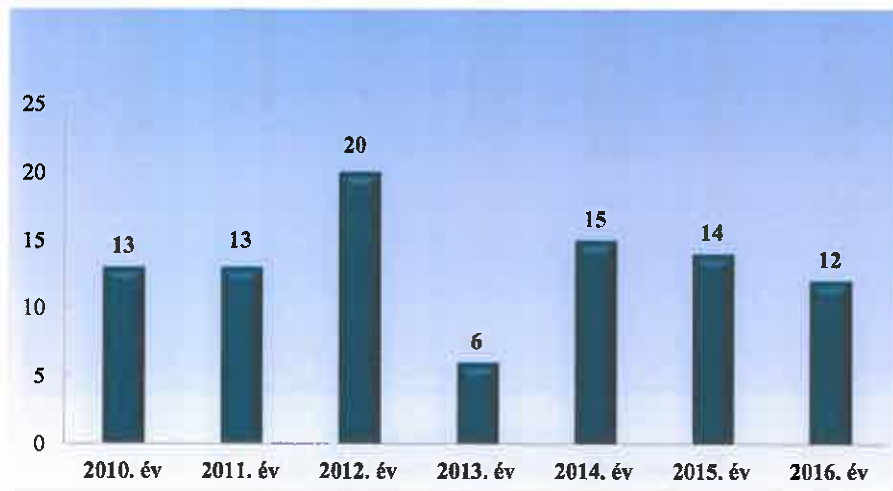
Balesetet szenvedett személyek száma (fő)
2010-2016. évek statisztikai kimutatása
Kisbéri Rendőrkapitányság



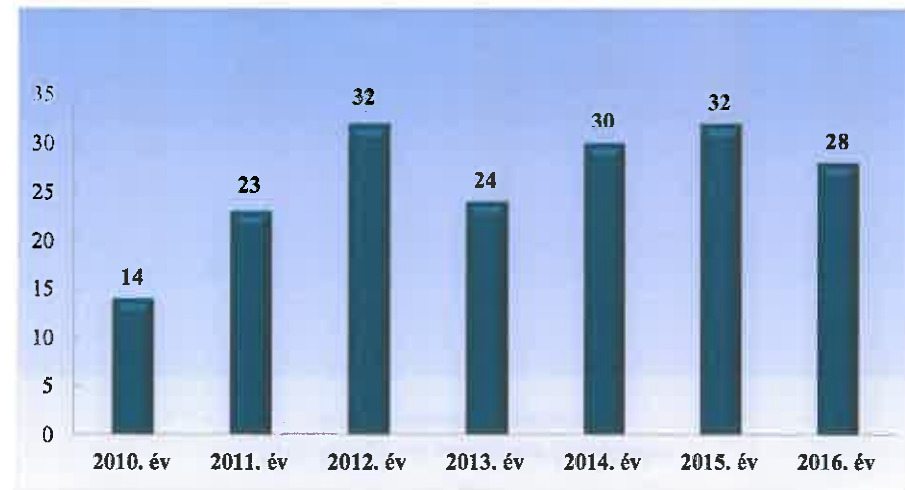
Személy sérüléses közúti közlekedési balesetekben meghalt személyek száma (fő)
2010-2016. évek statisztikai kimutatása
Kisbéri Rendőrkapitányság



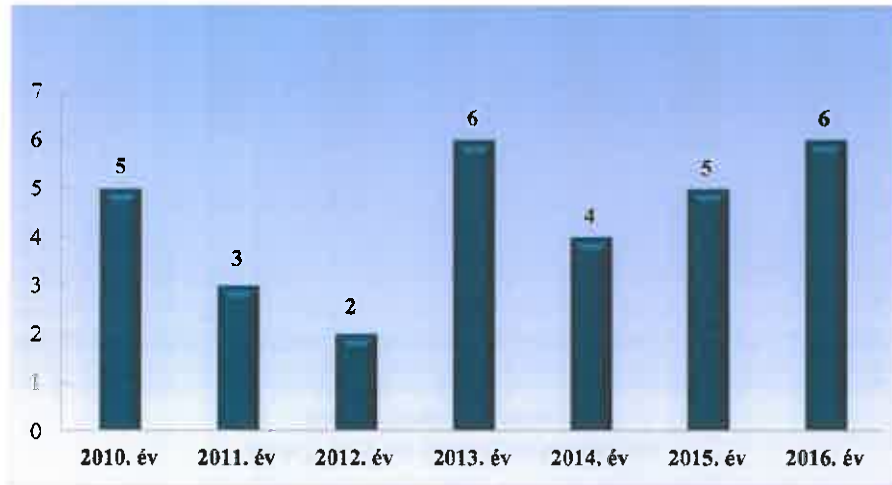
Személy sérüléses közúti közlekedési balesetekben súlyosan megsérült személyek száma (fő)
2010-2016. évek statisztikai kimutatása
Kisbéri Rendőrkapitányság



Személy sérüléses közúti közlekedési balesetekben könnyen sérült személyek száma (fő)
2010-2016. évek statisztikai kimutatása
Kisbéri Rendőrkapitányság



**Ittasan okozott személy sérüléses közúti közlekedési balesetek száma
2010-2016. évek statisztikai kimutatása
Kisbéri Rendőrkapitányság**



**Ittasan okozott személy sérüléses közúti közlekedési balesetek aránya (%)
2010-2016. évek statisztikai kimutatása
Kisbéri Rendőrkapitányság**

